



Différentes manières d'aborder et de s'exercer à la conjugaison

Explications	Matériel	Objectif
<p>La roue de la conjugaison est un outil permettant aux enfants d'analyser tous les éléments qui influencent la manière de conjuguer un verbe (personne, temps, mode et groupe). Elle est facile à créer et entraîne les enfants à être attentifs aux composants de la phrase.</p>	<div style="text-align: center;">  </div> <p>A créer avec des feuilles de couleur et une attache parisienne.</p>	<p>Cette roue a pour objectif d'être utilisée individuellement par les enfants pour leur permettre un support visuel et manipulable afin d'analyser une phrase et de pouvoir ainsi conjuguer correctement le ou les verbes de celle-ci.</p> <p>Elle peut servir d'exercices d'entraînement : L'enseignant donne un verbe conjugué oralement (ou à l'écrit) et les enfants l'analysent avec leur roue :</p> <p>Ex : Max et toi jouiez au foot.</p> <ul style="list-style-type: none"> • Quel est le verbe ? Jouiez. • Quel est le sujet ? Max et toi. • Que dit la roue ? 2e personne du pluriel, imparfait, verbe du premier groupe « jouer ».
<p>Tableaux à manipuler. Le principe est de créer des tableaux (autant que vous voulez en fonction des groupes/terminaisons différentes ou des temps que vous étudiez en classe). Les verbes sont écrits à l'infinitif puis plastifiés pour être ensuite glissés dans les encoches pour former des verbes conjugués.</p>	<div style="text-align: center;">  </div>	<p>Le tableau peut être utilisé en ateliers pour s'entraîner à conjuguer en manipulant (aide à mémoriser !), en autonomie, en guise de mise en situation (ex: donner 6 verbes différents, faire inventer 6 phrases différentes en exigeant que le sujet soit différent dans chaque phrase).</p> <p>Il ne faut pas hésiter à ajouter des verbes au fur et à mesure de l'apprentissage de la conjugaison, et de mettre en couleur le radical, par exemple !</p>

Les « lapbook ». Un **lapbook** est un livre interactif qui permet, grâce aux manipulations et aux couleurs, de faciliter la mémorisation. C'est un moyen ludique d'apprendre à mémoriser les terminaisons et cela convient au plus grand nombre (visuels et kinesthésiques).

Voir « lapbook » ou « cahier interactif » sur internet pour plus d'informations et d'idées.



Un exemple parmi tant d'autres qui fourmillent sur internet !

Le lapbook a pour objectif de **faciliter la mémorisation en passant par les sens** :

- Le toucher grâce à la manipulation de fenêtres, languettes, accordéons en tout genre, ...
- La vue grâce à la mise en page souvent aérée et colorée.

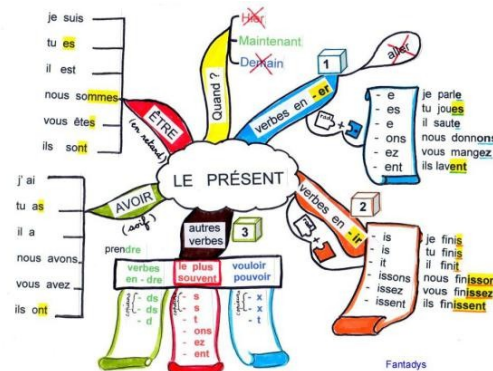
Le côté ludique du lapbook motive l'enfant à l'utiliser et donc à assimiler son contenu plus facilement.

Un autre style de **roue de la conjugaison**, adaptable à l'infini (à tous les groupes, tous les temps, tous les modes).
Plus d'infos sur :

<http://blogue34.blogspot.be>

Ces roues sont des **référentiels interactifs** pour manipuler et se souvenir des terminaisons des verbes selon leur groupe, le temps auquel ils sont conjugués et la personne avec laquelle ils s'accordent.

Les « **mindmaps** » ou « cartes mentales » de la conjugaison sont des supports visuels très efficaces pour organiser de manière claire des informations dans le but de les retenir plus facilement.



Le mindmap est un **outil fonctionnel** qui peut servir de référentiel pour la classe (ou personnel), de synthèse. Pour plus d'informations concernant le mindmap, je vous invite à consulter la partie « Des pratiques de classe » dans le dossier théorique.

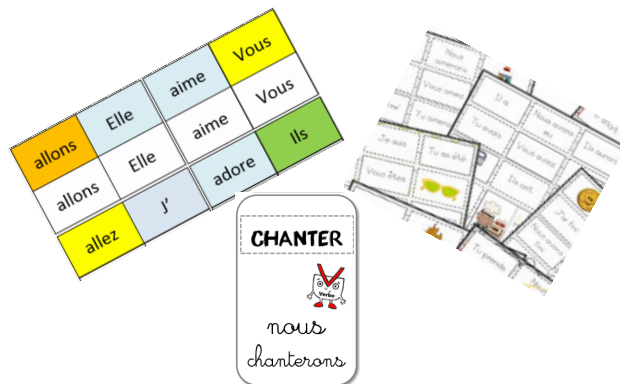
Une pièce de théâtre pour comprendre la conjugaison ! Ce superbe travail de www.lutinbazar.fr permet d'aborder de manière vivante et dynamique la conjugaison. Les enfants comprennent de manière poétique pourquoi les verbes changent de terminaison (costume) quand ils sont conjugués à différents temps.



Document disponible au cycle 2 < français > conjugaison.

La pièce de théâtre reprend les personnages de la méthode du livre « Réussir son entrée en grammaire au ce1 ». C'est une manière vivante, colorée et ludique de comprendre les notions souvent difficiles et abstraites de la conjugaison.

Les jeux tels que les dominos, memory, bingo, lotto, 7 familles, jeux de plateaux, ... pour apprendre et s'entraîner de manière ludique à la conjugaison.



Vous trouverez plusieurs modèles de dominos, bingos, memory, jeux de plateaux, 7 familles, uno, et autres dans les parties « conjugaison » (tous les cycles).

Les dés de la conjugaison. Ces dés sous la forme d'octaèdres permettent de former des phrases grâce à des dés sujets (pronoms ou groupes sujets), des dés action avec des verbes à l'infinitif (tous les groupes + irréguliers) et des dés temps avec divers adverbes (hier, maintenant, demain)



Ces dés ont pour objectif de travailler la construction de phrases en conjuguant correctement le verbe et en tenant compte des critères de temps et du sujet. C'est un entraînement ludique et dynamique. Les patrons des dés sont disponibles en PDF dans le dossier « cycle 3/4 > français > conjugaison »

Les rituels oraux de conjugaison.
 Pour travailler la conjugaison de manière efficace, il est nécessaire de s'entraîner longuement à l'oral. La conjugaison a plus de sens lorsqu'elle est pratiquée souvent et lors d'exercices oraux. Ces rituels permettent donc de familiariser l'oreille à la formation des verbes conjugués.



Ces rituels ont pour objectifs d'entraîner l'oreille à la formation des verbes à l'oral afin d'en faciliter la compréhension et la mémorisation.

Les jeux de plateaux (ex: verbo presto, trivial poursuit, conjug-express ...). Ces jeux ont non seulement l'avantage d'être ludiques et motivants mais ils font aussi et surtout travailler la conjugaison oralement, ce qui favorise la mémorisation.



Les jeux de plateaux comme ceux proposés dans les documents permettent de jouer en groupes et oralement afin de s'entraîner, au même titre que pour les rituels, à former correctement des verbes conjugués pour passer ensuite plus facilement de l'oral à l'écrit.

Dossier : « 106 activités ludiques en grammaire et conjugaison ». Ce dossier rassemble 106 activités simples, ne demandant que peu de matériel et de préparation, pour s'entraîner à oraliser la formation des verbes conjugués.



Voir cycle 3 > français > conjugaison

Ces activités ponctuelles ont pour objectif d'introduire une nouvelle notion, de s'exercer ou de rappeler une notion déjà rencontrée.